

# ***Criar com a IA:*** ***Padlet, Gamma e Curipod***

4.<sup>a</sup> SESSÃO

Apresentação sobre a formação em ferramentas de inteligência artificial para o ensino.

 **por formação APEFP**

# CURIPOD

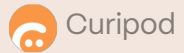


O Curipod é uma plataforma inovadora que utiliza inteligência artificial para criar aulas interativas.

Transforma a experiência educativa tanto para professores como para alunos.

Simplifica a preparação de aulas mantendo o foco na participação ativa.

# Curipod




## **Curipod – Spark curiosity with interactive lessons**

Free ready to play interactive lessons that sparks your students curiosity in the classroom




# Principais Funcionalidades



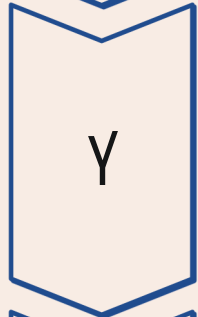
## Geração com IA

Cria conteúdos educativos automaticamente baseados no tema escolhido pelo professor.



## Atividades Interativas

Oferece jogos, questionários e exercícios personalizáveis para envolver toda a turma.



## Integração Fácil

Compatível com apresentações existentes, permite importar slides e adicionar interatividade.



## Feedback Imediato

Disponibiliza resultados em tempo real para melhorar a experiência de aprendizagem.



## Como Usar o Curipod

1

### **Criar Conta**

Registrar gratuitamente na plataforma Curipod.

2

### **Escolher Tópico**

Selecionar um tema ou carregar os seus próprios slides para começar.

3

### **Personalizar**

Adaptar as atividades interativas conforme as necessidades da sua turma.

4

### **Partilhar**

Enviar o link para os alunos e iniciar a sua aula interativa.

## Como usar Curipod?

- Passo 1: Visite o site da Curipod e crie uma conta.
- Passo 2: Faça login e explore os recursos da plataforma.
- Passo 3: Comece escolhendo ou criando uma nova aula.
- Passo 4: Use ferramentas de IA para gerar slides e atividades instrucionais.
- Passo 5: Personalize o conteúdo da aula para atender às suas necessidades de ensino.
- Passo 6: Salve e visualize a aula.
- Passo 7: Compartilhe a aula interativa com seus alunos.

# EXEMPLOS




 Curipod

**Curipod – Spark curiosity with interactive lessons**

Free ready to play interactive lessons that sparks your students curiosity in the classroom



 Curipod

**Curipod – Spark curiosity with interactive lessons**

Free ready to play interactive lessons that sparks your students curiosity in the classroom



## MAIS EXEMPLOS

Padlet

7.<sup>a</sup> edição: Criar com a IA : Padlet, Gamma e Curipod



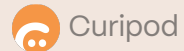
 Padlet

**7.<sup>a</sup> edição: Criar com a IA : Padlet, Gamma e Curipod**

Made with Padlet



# VAMOS EXPERIMENTAR?!

The logo for Curipod, featuring the word "Curipod" in a bold, orange, sans-serif font. The letter "i" is stylized with a white dot and a small white smile-like shape above it.

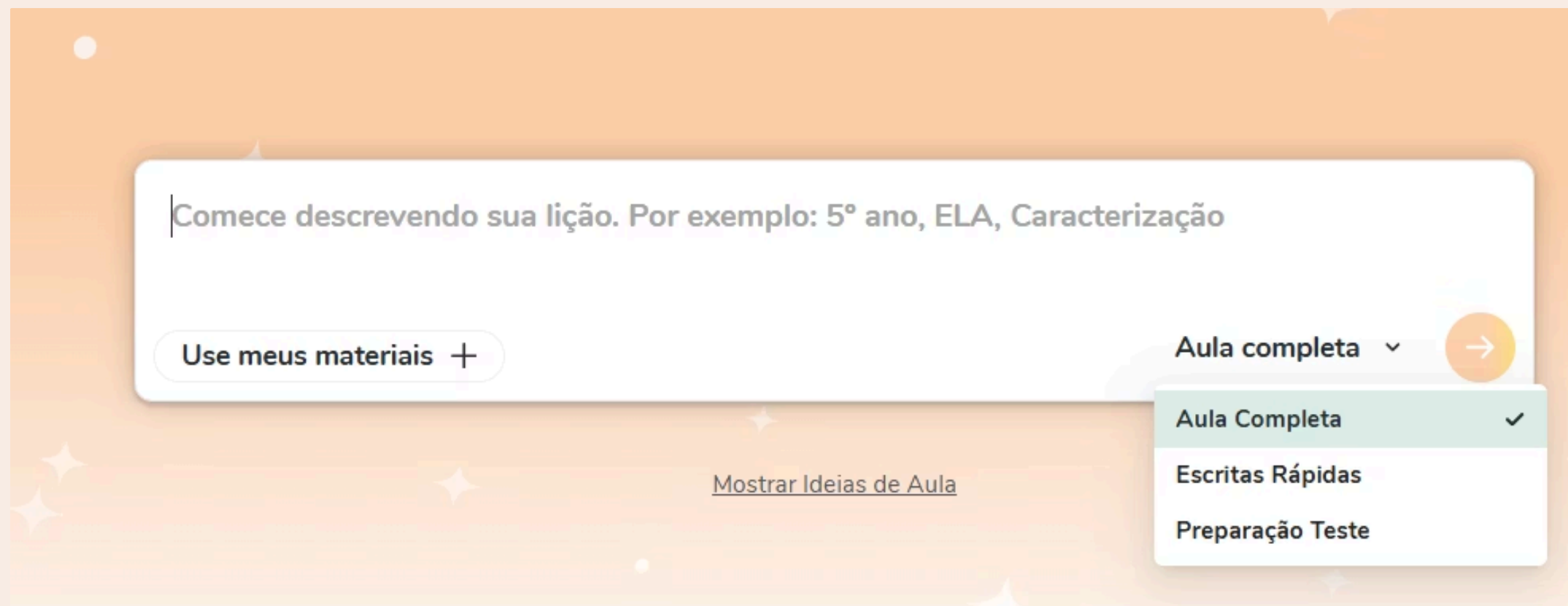
Curipod



**Curipod – Spark curiosity with interactive lessons**

Free ready to play interactive lessons that sparks your students curiosity in the classroom

# Chegou a hora de "meter a mão na massa"



Cria uma aula interativa no Curipod sobre **poluição ambiental** para alunos do **[ano de escolaridade]**, com duração de cerca de **45 minutos**. Inclui uma pergunta inicial para explorar ideias prévias, perguntas de escolha múltipla, uma nuvem de palavras sobre formas de poluição, uma atividade de reflexão sobre como reduzir a poluição e uma atividade final com compromissos ambientais dos alunos. Usa linguagem simples e exemplos do dia a dia.

Cria uma aula interativa no Curipod para análise da obra *O Beijo da Palavrinha*, destinada a alunos do [ano]. Inclui pergunta inicial de motivação, perguntas de compreensão da leitura, análise das personagens, identificação da mensagem da história e uma atividade final criativa onde os alunos escrevem ou ilustram uma nova palavra especial para a personagem.

"Cria uma apresentação de 7 slides sobre o tema *Verbos no modo indicativo*.

Público-alvo: alunos do 2.º ciclo.

Estrutura:

1. Título: 'Verbos no Indicativo'
2. O que é o modo indicativo
3. Quando usamos o indicativo (ações reais e certas)
4. Tempos verbais simples (presente, pretérito perfeito, futuro)
5. Exemplos de frases para cada tempo verbal
6. Exercício rápido: completa as frases
7. Conclusão + desafio para os alunos.

Estilo: simples, visual, com tabelas fáceis de ler e ícones de ação (andar, comer, estudar). Linguagem clara e didática."

# Explorar

## Description

There are many ways to be a hero. But what qualities do you think are most important?

Use this 5-minute writing activity to practice character traits and celebrate National Heroes and Heroines Day on December 19th!

SUBJECTS

English Language Arts

GRADES

3rd-12th

INTERACTIVE ACTIVITIES

Open question Word cloud

DURATION

5 minutes

## Descrição

Existem muitas formas de ser herói. Mas quais achas que são as qualidades mais importantes?

Usa esta atividade de escrita de 5 minutos para praticar características de personalidade e celebrar o ***Dia Nacional dos Heróis e Heroínas***, a 19 de dezembro!

## Description

Your cousin challenged you to a snowman challenge. There's just one problem . . . there's no snow where you live! That won't stop you. You decide to build one anyway. This is how you do it . . .

Use this 5-minute writing activity to practice transition words.

SUBJECTS

English Language Arts

GRADES

3rd-12th

INTERACTIVE ACTIVITIES

AI Feedback Drawings

DURATION

5 minutes

## Descrição

O teu primo desafiou-te para um concurso de bonecos de neve. Há apenas um problema... na tua zona não há neve! Mas isso não te impede. Decides construir um na mesma. Eis como o fazes...

Usa esta atividade de escrita de 5 minutos para praticar o uso de conectores e palavras de transição.

## Inspiração - Vocabulary Hustle

Título: Bem-vindos ao Desafio do Vocabulário!

Texto: Vamos explorar 5 palavras de forma criativa. Se usarem bem todas... vencem como turma!

Slide 2 - Palavra 1: Inovador

Tipo: Open ended

Título: Palavra 1: Inovador

Texto: Significado: algo ou alguém que cria ou transforma com originalidade.

Escreve uma frase com esta palavra.

Slide 3 - Palavra 2: Responsável

Tipo: Open ended ou Draw

Título: Palavra 2: Responsável

Texto: Significado: alguém que cumpre os seus deveres e cuida das suas ações.

Escreve uma frase com esta palavra.

Slide 4 - Palavra 3: Sustentável

Tipo: Open ended

Título: Palavra 3: Sustentável

Texto: Significado: algo que protege os recursos naturais e o futuro do planeta.

Escreve uma frase com esta palavra.

File upload

Estrutura\_Slides\_Desafio\_Vocab...

2.2 KB

Estrutura da Atividade no Curipod

- Slide de Introdução: explicar o objetivo do desafio à turma.
- Slides por Palavra (x5): cada slide apresenta uma palavra e uma tarefa (escrever ou desenhar).
- Slide de Votação: a turma escolhe a frase/desenho que melhor representa a palavra.
- Slide de Validação: confirmação da resposta correta e feedback.
- Slide Final de Celebração: conclusão do desafio com reforço positivo.

Exemplo de Palavra: "inovador"

Palavra: inovador

Significado: algo ou alguém que introduz novidades, que cria ou transforma com originalidade.

Slide 1 - Mostrar a palavra e o significado.

Slide 2 - Os alunos escrevem uma frase com a palavra "inovador" (tipo "Open ended").

Slide 3 - Votação na frase mais bem construída.

Slide 4 - Feedback e validação.

Slide 5 - Avançar para a próxima palavra.

Sugestões de Palavras por Tema

Cidadania: justo, responsável, empático, democrático


File upload

Desafio\_Vocabulario\_Curipodii.p...

2.6 KB

# SEJAM FELIZES! Foi um GOSTO!




 YouTube



## Para as crianças se encantarem com os LIVROS – Animação

Curta-Metragem vencedor do Oscar mostra o poder que os livros podem ter nas crianças The Fantastic Flying Books of Mr. Morris Lessmore (no Brasil, Os...

 15:07